RG8/34

Câblage plug and play RG8/34

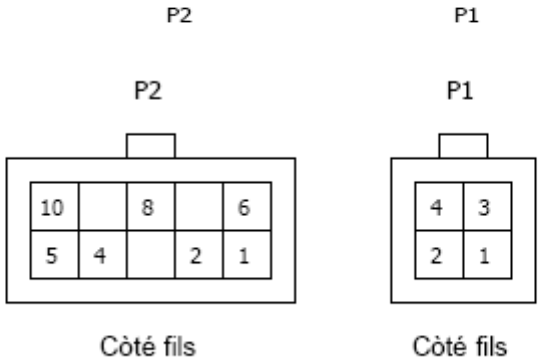

Disposition du câblage pour interface RG8

Connecteur P2:

1: Vert	Masse pédale papillon
2: Rouge	Signal papillon faible à la centrale électronique
3: --	Non utilisé
4: Blanc	Signal papillon faible à partir de la pédale
5: Noir-Rouge	Alimentation batterie en 12 volts
6: Vert	Masse pédale papillon
7: --	Non utilisé
8: Marron	Signal papillon haut à la centrale électronique
9: --	Non utilisé
10: Jaune	Signal papillon haut à partir de la pédale

Connecteur P1:
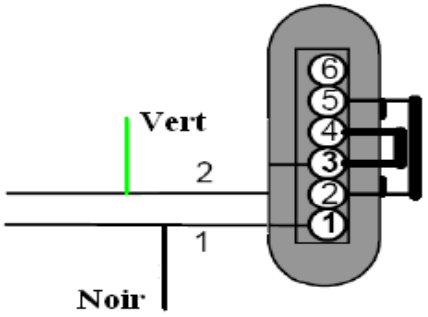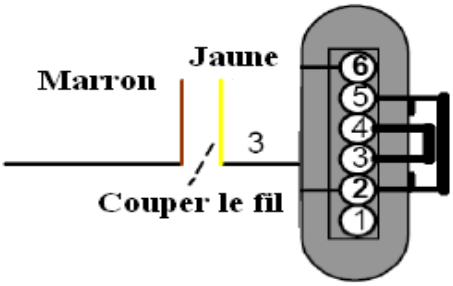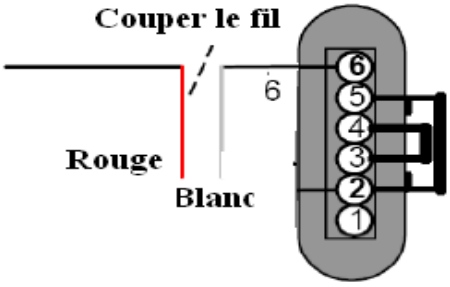
1: Noir	Pédale papillon + 5 volts
2: Vert	INPUT VP
3:Jaune	INPUT VAC
4: Rouge	INPUT VENT