


3001 démontage autoradio


en premier protéger les plastiques et deux tournevis plats pour déposer le boitier d'affichage climatisation.
insérer le plat des outils dans les deux encoches




faire levier et tire fermement pour dégrafer les deux clips métalliques
il y a 6 clips métalliques et 3 cliquets plastiques sur le tour.


cliquets
plastiques 3


clips métalliques 6



tirer pour dégrafer en alternant les côtés










finir par le centre



dégrafer le support voyant airbag



dégrafer le connecteur du voyant
deux ergots a soulever en même temps



accès aux 4 vis du support



prevoir un aimant pour récupérer les deux vis du fond droite et gauche



voilà pour extraction du poste

