

2777 Mazda MX-5



Déclipser les 2 panneaux latéraux :



Enlever le cache sous le volant



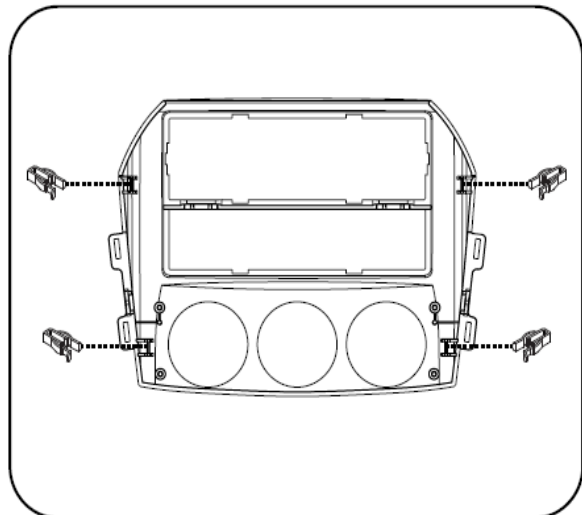
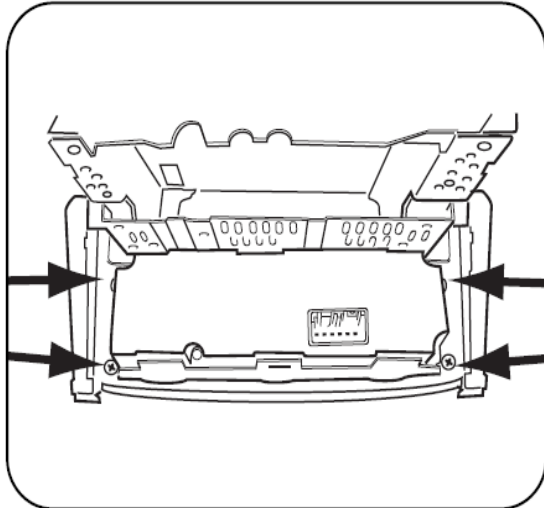
Puis retirer les vis cruciforme 2 de chaque côté :



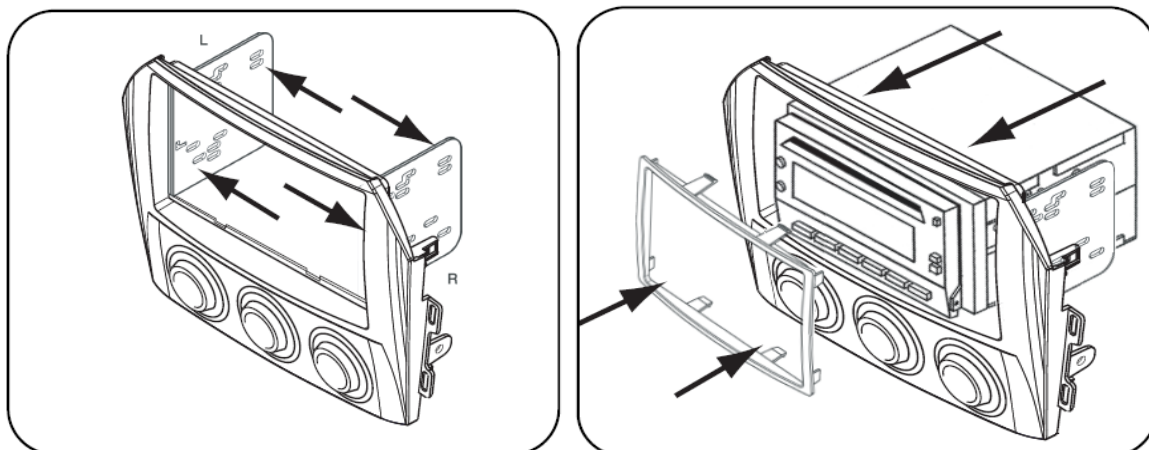
Enlever la boîte à gants, retirer 1 vis qui fixe la radio.
Et côté conducteur enlever l'écrou de 10mm qui retient l'autoradio attention la vis est très long prendre 2 rallonges et un cliquet de 10.
Puis tirer pour sortir l'autoradio :



Dévisser le bloc clim et le revisser sur la façade 2777. Enlever les 4 clips pour les mettre sur la façade 2777.



Monter les 2 pattes et fixer votre autoradio Double Din :



Installer votre faisceau et remonter le tout :

