


Guide de montage d'un système de navigation dans une AUDI A3



Pièces Pioneer


Kit 2 Din : Noir

réf : 391320-14



Interface électrique :

réf : CTSAD00C




Dépose de l'autoradio d'origine



Dépose de l'autoradio d'origine



Installation du micro.



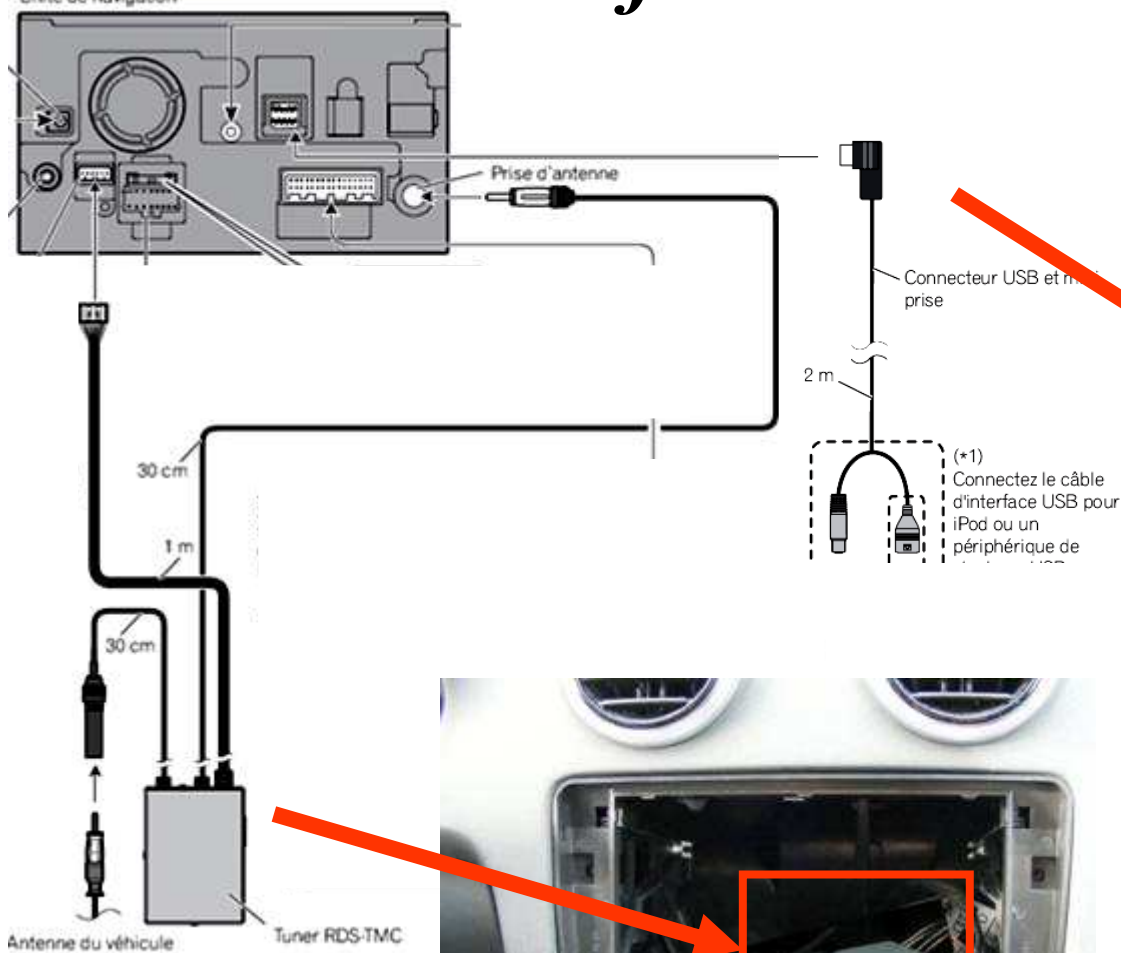
Passage du câble et fixation du micro



Fixer le micro à l'aide de sa patte de fixation





Connexions des fils USB Mini Jack et Tuner TMC



Passage les câbles USB et mini Jack dans la boîte à gant.



Connexions des fils



Signal de vitesse

Fil Rose de l'adaptateur avec le fil Rose Pioneer CAR SPEED SIGNAL INPUT

Signal marche arrière

Fil Violet de l'adaptateur avec le fil Violet/Blanc Pioneer REVERSE-GEAR SIGNAL INPUT

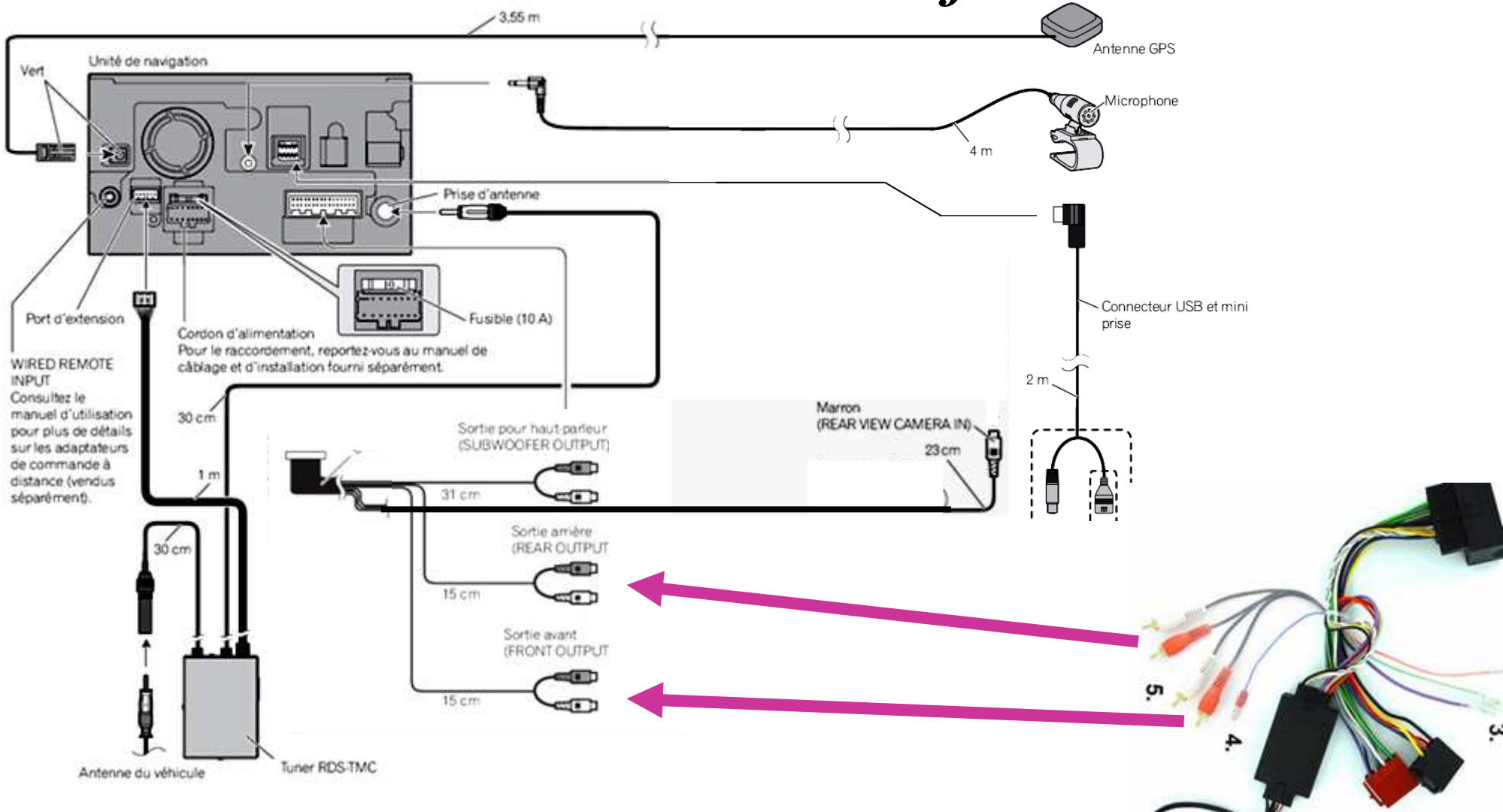
Signal sécurité

Fil Vert de l'adaptateur avec le fil Vert Pioneer PARKING BRAKE

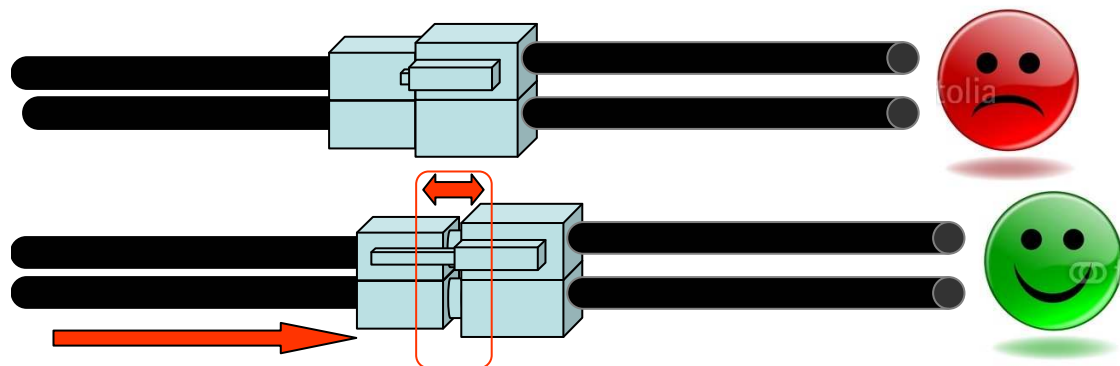
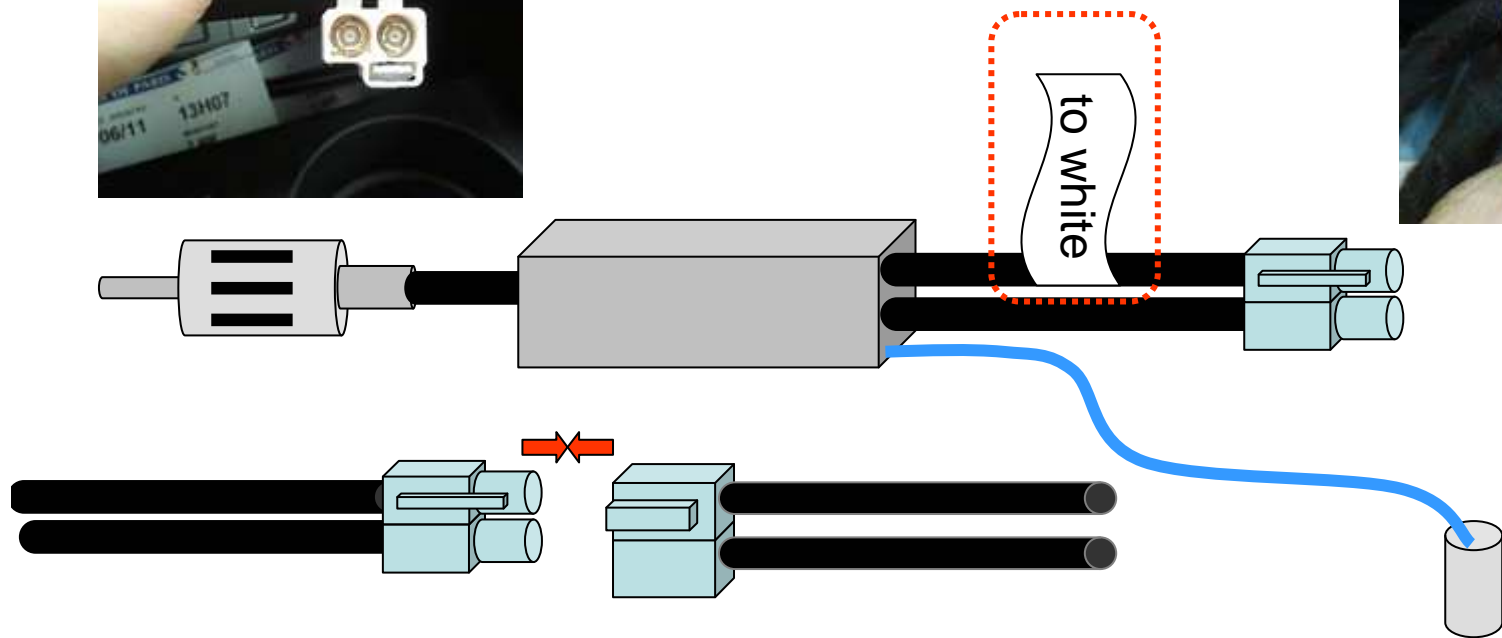


Connecter le fil bleu ANTENNA CONTROL Pioneer avec le fil bleu de l'adaptateur.



Connexions des fils



Branchement ampli antenne AUDI réf Pioneer : **A9526D/DIPLE - 41**




Le connecteur clipsé normalement le tuner ne fonctionne pas.

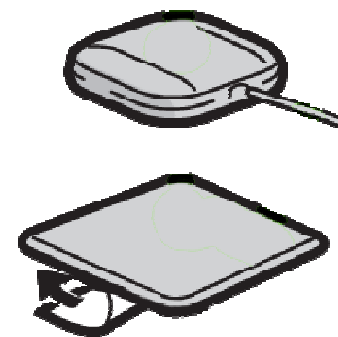

Le connecteur écarté de quelques millimètres le tuner fonctionne.



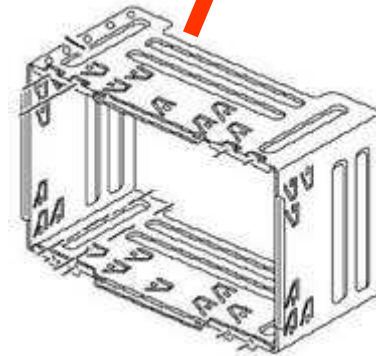
Installation de l'antenne GPS.




Poser l'antenne GPS sur la plaque métallique.



Préparation de l'autoradio.



Fixation de l'autoradio et remontage des caches.





Configuration de votre Tuner FM pour AVIC-F

Activation du suivi des stations FM

Le système de navigation peut suivre automatiquement une station émettant le même type d'émission. Le réglage est indispensable pour le bon fonctionnement de votre radio.




Appuyer sur la touche source




Appuyer sur la touche OFF



Appuyer sur le bouton HOME puis sur la touche Config



Appuyer sur la touche Paramètres AV



Appuyer sur la touche menu suivant



Appuyer sur la touche Pi auto (Act)

