




# 2855 VW TOUAREG T5 Multivan





1- Enlever l'autoradio d'origine avec les clés spécifiques aux emplacements des flèches.

2- Installer le support et la façade ainsi que les faisceaux et connecter les au nouvel autoradio.

3- Connecter l'autoradio Double Din à l'aide de faisceaux spécifiques au véhicule et mettre en place l'autoradio.