


SILIM Parc de la Bandonnière - 9, rue Louis Gattefossé - 69800 SAINT-PRIEST

☎ : 04 78 20 23 39 - 📠 : 04 78 21 08 54 - ✉ : marc@silim.com

**FAISCEAU LINE TELEPHONE POUR
AUTORADIO OPEL 2004→
CC20 CD30 CDC40 CD60 CD70 DVD90
REF: 827627**



-Enlever l'autoradio et déconnecter le connecteur FAKRA de l'autoradio.


-Insérer le faisceau 827620 entre l'autoradio et le connecteur FAKRA de la voiture.


MUTE

-Connecter le fil jaune « mute » du le faisceau sur la position « tel mute » de l'autoradio n°.

APRES CONTACT

-Contrôler l'après-contact, la plupart des véhicules n'ont plus d'après-contact sur le faisceau de l'autoradio dans ce cas déconnecter le fil Bleu du faisceau 827627 et brancher le à un après-contact du véhicule.






AVEC CHANGEUR CD

-Si le véhicule est équipé dans changeur CD il faudra enlever le connecteur 12 voies du faisceau origine le connecter sur le faisceau 827627.

CONNECTEUR ACCESSOIRES UTILISE

- Votre véhicule est déjà équipé avec un connecteur dans l'emplacement « Accessoires » vous devez récupérer dans le connecteur « accessoires » du faisceau 827627 les fils Blanc et Blanc-Noir, et les insérer dans connecteur « accessoires » du faisceau origine pour remettre ce connecteur sur le faisceau 827620.


-Avec un petit tournevis enlever le connecteur « accessoires » du faisceau 827627.



-Enlever les fils Blanc et Blanc-Noir du connecteur en appuyant sur l'ergot de déverrouillage avec un petit tournevis et e tirant dessus.




-Insérer les 2 fils au même emplacement sur le connecteur « accessoires » de la voiture (si les emplacements sont déjà occupés remplacer ces fils par les 2 fils Blanc et Blanc-Noir) que vous remettrez sur le faisceau 827627 n°6 et n°12.



BRANCHEMENT DU KIT MAIN LIBRE

-Mettre sur le connecteur à 6 voies allant au kit main libre l'adaptateur correspondant à votre Kit CK3100.(possibilité d'avoir en option adaptateur CK3200 série MKI)



-Brancher votre Kit main libre CK3100 sur cet adaptateur directement sur le boîtier bleu.

-Remettre en place l'autoradio.

-Lorsque le faisceau est correctement branché le son du kit main libre passe sur les HP avant du véhicule et le volume peut être ajusté par le bouton de volume de l'autoradio.

SILIM Parc de la Bandonnière - 9, rue Louis Gattefossé - 69800 SAINT-PRIEST

☎ : 04 78 20 23 39 - 📠 : 04 78 21 08 54 - ✉ : marc@silim.com