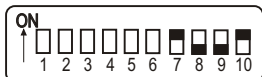



SCHÉMA N°7

SCHÉMA STANDARD :
TEMPS 1 SECONDE.



7-10 ON pour centrale 1190.

NOTA : Pour 1190 Micro interrupteur appuyé (Comfort Positif).

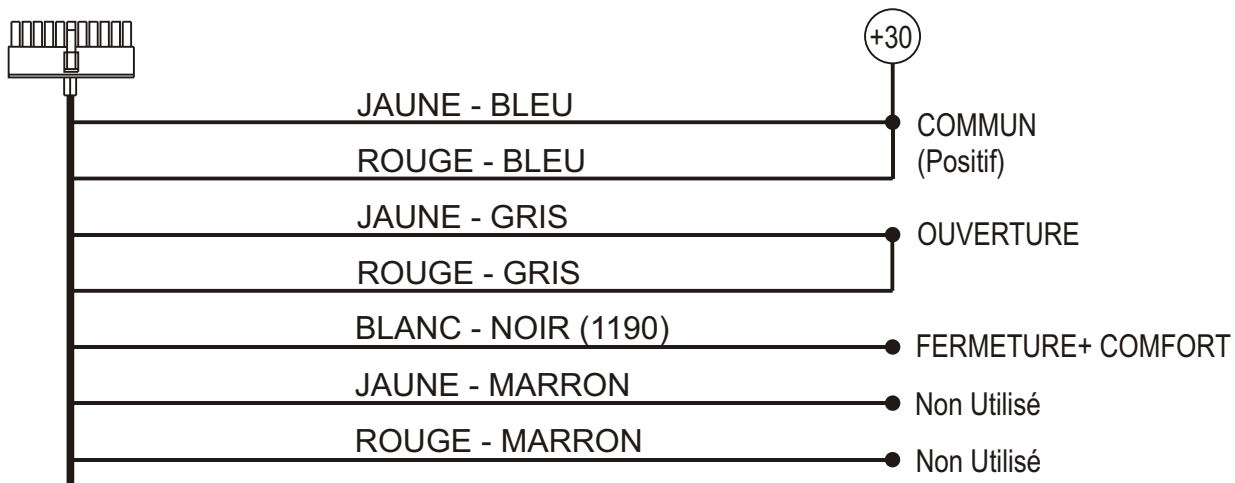
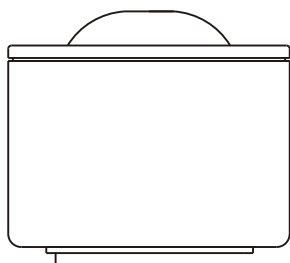


SCHÉMA A 3 FILS ET A 6 FILS
(7300 ET 7350) :
TEMPS 1 SECONDE.



2-3 OFF pour compact 7300 et 7350



1 ON per compact 7103



2-3 OFF pour compact 7203

