

**ATNOR** 183, rue Anatole France - B.P.417 - 59464 Lomme Cedex - Tél.0320095454 - Télécopieur 0320922114  
Code APE 3113 - S A au capital de 1.000.000 F - Siret 339 252 843 000 18

**MARQUE : MAZDA**

**REFERENCE : 2087 R**

**TYPE : 5**

**MR : 1600 kg**

**ANNEE : origine**

**MS : 75 kg CLASSE : A50X**

### **NOTICE DE MONTAGE :**

#### **- Kit de montage ( voir schéma de montage ) :**

Un attelage composé d'une partie principale repère 1, De deux bras repère. 2 et 3, d'un sac comprenant: notice de montage ; sachet de visserie détaillée ci-dessous ; quille référence **A348R** ; cache boule et faisceau électrique 7 broches.

#### **Visserie de montage : ( voir schéma de montage ) :**

En A : 4 vis H, M 10 x 40 , 8.8 + 4 rondelles plates M 10 x 45 + 4 rondelles frein M 10.

En B : 2 vis H, M 10 x 30 , 8.8 + 4 rondelles plates M 10 x 30. 4 rondelles frein M 10.

En C : 2 vis H, M 12 x 70 , 8.8 + 2 écrous H, M 12 nylstop + 4 rondelles plates M 12x30.

#### **Montage de l'attelage :**

Tout d'abord démonter le pare choc pour faciliter la pose de l'attelage.

Démonter le renfort pare choc qui ne sera pas remonté 4 vis tête 12mm.

Présenter l'attelage sous le véhicule en insérant les bras 2 et 3 sur les longerons, repérer les points de fixation (**sous la patte d'isolement**) monter sans serrer, présenter la traverse dans les bras en insérant la visserie en A et B.

Remonter le pare choc.

Monter le support faisceau et le faisceau électrique et la quille en C.

Vérifier le niveau et le positionnement et serrer l'ensemble de la boulonnerie (en A, B, C) aux couples de serrages préconisés.

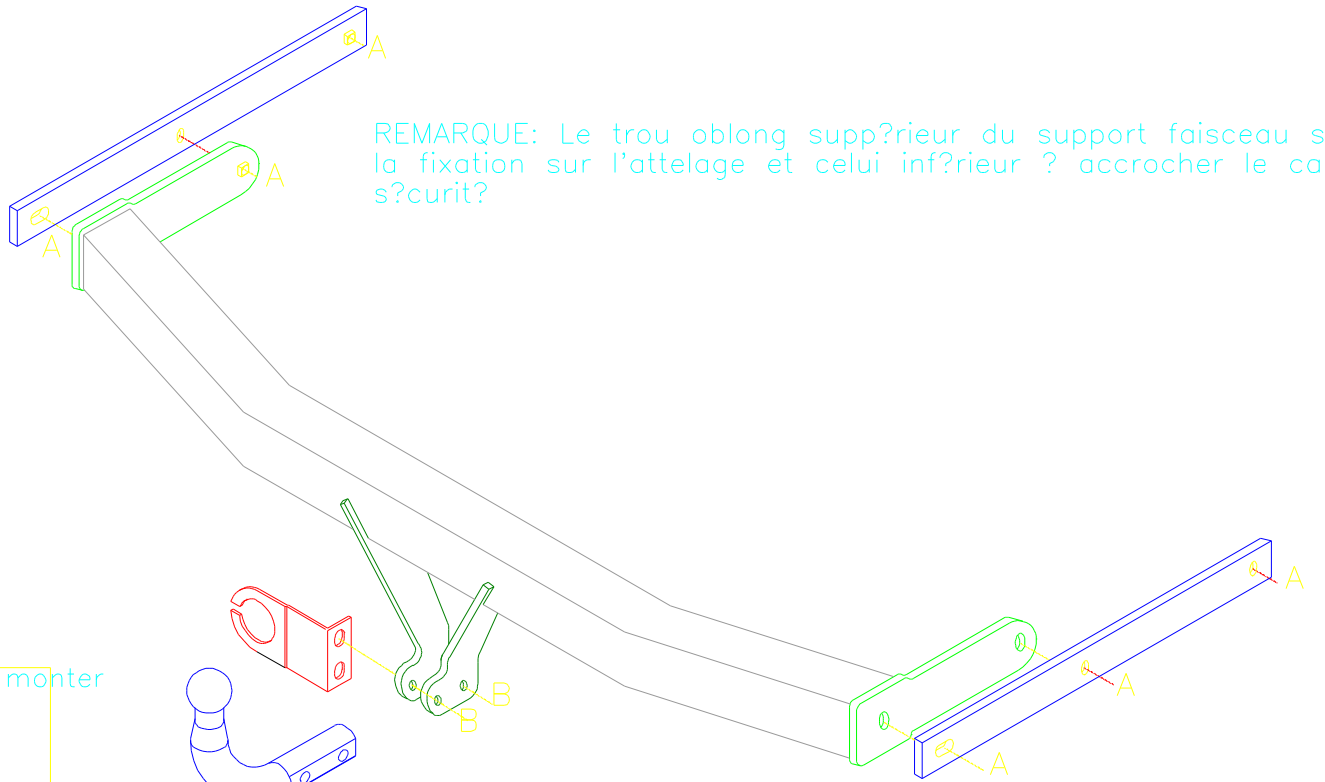
#### **IMPORTANT :**

**La capacité de traction de l'attelage est égale au poids maximum autorisé par le constructeur du véhicule. Vérifier le couple de serrage de la boulonnerie après 100 km de traction.**

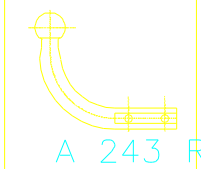
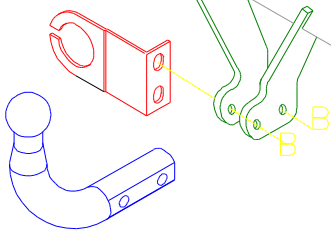
Poids:  
18 kg

Couples de serrage pr?conis?s				
?mm	8	10	12	16
m.daN	2.3	4.5	7.5	19

SCHEMA DE MONTAGE  
MAZDA 5  
REF : 2087 R



Rotule ? monter



Date cr?atioVISA:  
11.12.2003BOUFARNANA.L